



Parafuso Canulado

Catálogo de Produtos

Sartori Implantes

ÍNDICE

Parafuso Canulado


Parafuso Canulado com Rosca Parcial	04
Parafuso Canulado com Rosca Total	07
Parafuso Canulado com Rosca Parcial Autoperfurante	09
Parafuso Canulado com Rosca Total Autoperfurante	12
Parafuso Canulado Autocompressivo Rosca Parcial	14
Parafuso Canulado Autocompressivo Rosca Total	16
Aruela Lisa e Cravas	18

ENTRE EM CONTATO

Fone +55 19 3538.1910
www.sartori.ind.br
comercial@sartori.ind.br

Estrada Municipal | RCL 10. Km 9 | nº13500
Distrito de Ajapi | Rio Claro-SP | Cep: 13508-500

PARAFUSO CANULADO COM ROSCA PARCIAL



	ø3,0	ø3,5	ø4,0	ø4,5	ø6,5	ø7,0	ø7,3
BROCA P/CANAL DE ROSCA	Ø2,2 mm	Ø2,5 mm	Ø2,7 mm	Ø3,2 mm	Ø5,0mm	Ø5,0 mm	Ø5,0 mm
BROCA P/CANAL LISO	Ø3,0 mm	Ø3,5 mm	Ø4,0 mm	Ø4,5 mm	Ø6,5 mm	Ø7,0 mm	Ø7,3 mm
DIÂMETRO DA CABEÇA	Ø4,0 mm	Ø5,0 mm	Ø5,0 mm	Ø6,5 mm	Ø7,9 mm	Ø7,9 mm	Ø7,9 mm
COMPRIMENTO TOTAL	08 até 50 mm	10 até 60 mm	10 até 72 mm	20 até 80 mm	30 até 150 mm	30 até 150 mm	30 até 150 mm
SEXTAVADO INTERNO	Sw 2,0 mm	Sw 2,5 mm	Sw 2,5 mm	Sw 3,5 mm	Sw 5,0 mm	Sw 5,0 mm	Sw 5,0 mm
DIÂMETRO DO CANULADO	ø1,15 mm	ø1,35 mm	ø1,35 mm	ø1,7 mm	ø2,7 mm	ø2,7 mm	ø2,7 mm
SEXTAVADO INTERNO	0142000-xx	0142001-xx	0142002-xx	0142003-xx	0142004-xx	0142005-xx	0142006-xx

PARAFUSO CANULADO COM ROSCA PARCIAL

TI Ø3,0mm - Rosca Parcial Curta

TITÂNIO	COMP. TOTAL (mm)	COMP. ROSCA (mm)	TITÂNIO	COMP. TOTAL (mm)	COMP. ROSCA (mm)
0142000-008	08	04	0142000-025	25	06
0142000-009	09	04	0142000-026	26	06
0142000-010	10	04	0142000-027	27	06
0142000-011	11	04	0142000-028	28	06
0142000-012	12	04	0142000-029	29	06
0142000-013	13	04	0142000-030	30	06
0142000-014	14	04	0142000-032	32	06
0142000-015	15	04	0142000-034	34	07
0142000-016	16	04	0142000-036	36	07
0142000-017	17	04	0142000-038	38	08
0142000-018	18	05	0142000-040	40	08
0142000-019	19	05	0142000-042	42	08
0142000-020	20	05	0142000-044	44	09
0142000-021	21	05	0142000-046	46	09
0142000-022	22	05	0142000-048	48	10
0142000-023	23	05	0142000-050	50	10
0142000-024	24	06			

PARAFUSO CANULADO COM ROSCA PARCIAL

TI Ø3,5mm - Rosca Parcial Curta

TITÂNIO	COMP. TOTAL (mm)	COMP. ROSCA (mm)	TITÂNIO	COMP. TOTAL (mm)	COMP. ROSCA (mm)
0142001-010	10	05	0142001-036	36	12
0142001-012	10	05	0142001-038	38	12
0142001-014	14	05	0142001-040	40	13
0142001-016	16	05	0142001-042	42	14
0142001-018	18	06	0142001-044	44	14
0142001-020	20	07	0142001-046	46	15
0142001-022	22	07	0142001-048	48	15
0142001-024	24	08	0142001-050	50	16
0142001-026	26	08	0142001-052	52	17
0142001-028	28	09	0142001-054	54	18
0142001-030	30	10	0142001-056	56	19
0142001-032	32	11	0142001-058	58	19
0142001-034	34	11	0142001-060	60	20

PARAFUSO CANULADO COM ROSCA PARCIAL

TI Ø4,0mm - Rosca Parcial Curta

TITÂNIO	COMP. TOTAL (mm)	COMP. ROSCA (mm)	TITÂNIO	COMP. TOTAL (mm)	COMP. ROSCA (mm)
0142002-010	10	05	0142002-042	42	14
0142002-012	12	05	0142002-044	44	14
0142002-014	14	05	0142002-046	46	15
0142002-016	16	05	0142002-048	48	15
0142002-018	18	06	0142002-050	50	16
0142002-020	20	07	0142002-052	52	17
0142002-022	22	07	0142002-054	54	18
0142002-024	24	08	0142002-056	56	19
0142002-026	26	08	0142002-058	58	19
0142002-028	28	09	0142002-060	60	20
0142002-030	30	10	0142002-062	62	21
0142002-032	32	11	0142002-064	64	21
0142002-034	34	11	0142002-066	66	22
0142002-036	36	12	0142002-068	68	23
0142002-038	38	12	0142002-070	70	23
0142002-040	40	13	0142002-072	72	24

PARAFUSO CANULADO COM ROSCA PARCIAL

TI Ø4,5mm - Rosca Parcial Curta

TITÂNIO	COMP. TOTAL (mm)	COMP. ROSCA (mm)	TITÂNIO	COMP. TOTAL (mm)	COMP. ROSCA (mm)
0142003-020	20	07	0142003-052	52	17
0142003-022	22	07	0142003-054	54	18
0142003-024	24	08	0142003-056	56	19
0142003-026	26	08	0142003-058	58	19
0142003-028	28	09	0142003-060	60	20
0142003-030	30	10	0142003-062	62	21
0142003-032	32	11	0142003-064	64	21
0142003-034	34	11	0142003-066	66	22
0142003-036	36	12	0142003-068	68	23
0142003-038	38	12	0142003-070	70	24
0142003-040	40	13	0142003-072	72	24
0142003-042	42	14	0142003-074	74	25
0142003-044	44	14	0142003-076	76	25
0142003-046	46	15	0142003-078	78	26
0142003-048	48	15	0142003-080	80	26
0142003-050	50	16			

PARAFUSO CANULADO COM ROSCA PARCIAL

TI Ø6,5mm - Rosca Parcial Curta

TITÂNIO	COMP. TOTAL (mm)	COMP. ROSCA (mm)	TITÂNIO	COMP. TOTAL (mm)	COMP. ROSCA (mm)
0142004-030	30	16	0142004-095	95	16
0142004-035	35	16	0142004-100	100	16
0142004-040	40	16	0142004-105	105	16
0142004-045	45	16	0142004-110	110	16
0142004-050	50	16	0142004-115	115	16
0142004-055	55	16	0142004-120	120	16
0142004-060	60	16	0142004-125	125	16
0142004-065	65	16	0142004-130	130	16
0142004-070	70	16	0142004-135	135	16
0142004-075	75	16	0142004-140	140	16
0142004-080	80	16	0142004-145	145	16
0142004-085	85	16	0142004-150	150	16
0142004-090	90	16			

PARAFUSO CANULADO COM ROSCA PARCIAL

TI Ø7,0mm - Rosca Parcial Curta

TITÂNIO	COMP. TOTAL (mm)	COMP. ROSCA (mm)	TITÂNIO	COMP. TOTAL (mm)	COMP. ROSCA (mm)
0142005-030	30	16	0142005-095	95	16
0142005-035	35	16	0142005-100	100	16
0142005-040	40	16	0142005-105	105	16
0142005-045	45	16	0142005-110	110	16
0142005-050	50	16	0142005-115	115	16
0142005-055	55	16	0142005-120	120	16
0142005-060	60	16	0142005-125	125	16
0142005-065	65	16	0142005-130	130	16
0142005-070	70	16	0142005-135	135	16
0142005-075	75	16	0142005-140	140	16
0142005-080	80	16	0142005-145	145	16
0142005-085	85	16	0142005-150	150	16
0142005-090	90	16			

PARAFUSO CANULADO COM ROSCA PARCIAL

TI Ø7,3mm - Rosca Parcial Curta

TITÂNIO	COMP. TOTAL (mm)	COMP. ROSCA (mm)	TITÂNIO	COMP. TOTAL (mm)	COMP. ROSCA (mm)
0142006-030	30	16	0142006-095	95	16
0142006-035	35	16	0142006-100	100	16
0142006-040	40	16	0142006-105	105	16
0142006-045	45	16	0142006-110	110	16
0142006-050	50	16	0142006-115	115	16
0142006-055	55	16	0142006-120	120	16
0142006-060	60	16	0142006-125	125	16
0142006-065	65	16	0142006-130	130	16
0142006-070	70	16	0142006-135	135	16
0142006-075	75	16	0142006-140	140	16
0142006-080	80	16	0142006-145	145	16
0142006-085	85	16	0142006-150	150	16
0142006-090	90	16			

PARAFUSO CANULADO COM ROSCA PARCIAL

TI Ø3,0mm - Rosca Parcial Longa

TITÂNIO	COMP. TOTAL (mm)	COMP. ROSCA (mm)	TITÂNIO	COMP. TOTAL (mm)	COMP. ROSCA (mm)
0142000-114	14	06	0142000-128	28	12
0142000-115	15	07	0142000-129	29	12
0142000-116	16	07	0142000-130	30	14
0142000-117	17	08	0142000-132	32	14
0142000-118	18	08	0142000-134	34	16
0142000-119	19	09	0142000-136	36	16
0142000-120	20	09	0142000-138	38	18
0142000-121	21	09	0142000-140	40	18
0142000-122	22	10	0142000-142	42	20
0142000-123	23	10	0142000-144	44	20
0142000-124	24	10	0142000-146	46	22
0142000-125	25	10	0142000-148	48	22
0142000-126	26	12	0142000-150	50	22
0142000-127	27	12			

PARAFUSO CANULADO COM ROSCA PARCIAL

TI Ø3,5mm - Rosca Parcial Longa

TITÂNIO	COMP. TOTAL (mm)	COMP. ROSCA (mm)	TITÂNIO	COMP. TOTAL (mm)	COMP. ROSCA (mm)
0142001-116	16	08	0142001-140	40	20
0142001-118	18	09	0142001-142	42	21
0142001-120	20	10	0142001-144	44	22
0142001-122	22	11	0142001-146	46	23
0142001-124	24	12	0142001-148	48	24
0142001-126	26	13	0142001-150	50	25
0142001-128	28	14	0142001-152	52	26
0142001-130	30	15	0142001-154	54	27
0142001-132	32	16	0142001-156	56	28
0142001-134	34	17	0142001-158	58	29
0142001-136	36	18	0142001-160	60	30
0142001-138	38	19			

PARAFUSO CANULADO COM ROSCA PARCIAL

TI Ø4,0mm - Rosca Parcial Longa

TITÂNIO	COMP. TOTAL (mm)	COMP. ROSCA (mm)	TITÂNIO	COMP. TOTAL (mm)	COMP. ROSCA (mm)
0142002-116	16	08	0142002-146	46	23
0142002-118	18	09	0142002-148	48	24
0142002-120	20	10	0142002-150	50	25
0142002-122	22	11	0142002-152	52	26
0142002-124	24	12	0142002-154	54	27
0142002-126	26	13	0142002-156	56	28
0142002-128	28	14	0142002-158	58	29
0142002-130	30	15	0142002-160	60	30
0142002-132	32	16	0142002-162	62	31
0142002-134	34	17	0142002-164	64	32
0142002-136	30	18	0142002-166	66	33
0142002-138	38	19	0142002-168	68	34
0142002-140	40	20	0142002-170	70	35
0142002-142	42	21	0142002-172	72	36
0142002-144	44	22			

PARAFUSO CANULADO COM ROSCA PARCIAL

TI Ø4,5mm - Rosca Parcial Longa

TITÂNIO	COMP. TOTAL (mm)	COMP. ROSCA (mm)	TITÂNIO	COMP. TOTAL (mm)	COMP. ROSCA (mm)
0142003-120	20	10	0142003-152	52	26
0142003-122	22	11	0142003-154	54	27
0142003-124	24	12	0142003-156	56	28
0142003-126	26	13	0142003-158	58	29
0142003-128	28	14	0142003-160	60	30
0142003-130	30	15	0142003-162	62	31
0142003-132	32	16	0142003-164	64	32
0142003-134	34	17	0142003-166	66	33
0142003-136	36	18	0142003-168	68	34
0142003-138	38	19	0142003-170	70	35
0142003-140	40	20	0142003-172	72	36
0142003-142	42	21	0142003-174	74	37
0142003-144	44	22	0142003-176	76	38
0142003-146	46	23	0142003-178	78	39
0142003-148	48	24	0142003-180	80	40
0142003-150	50	25			

PARAFUSO CANULADO COM ROSCA PARCIAL

TI Ø6,5mm - Rosca Parcial Longa

TITÂNIO	COMP. TOTAL (mm)	COMP. ROSCA (mm)	TITÂNIO	COMP. TOTAL (mm)	COMP. ROSCA (mm)
0142004-245	45	32	0142004-300	100	32
0142004-250	50	32	0142004-305	105	32
0142004-255	55	32	0142004-310	110	32
0142004-260	60	32	0142004-315	115	32
0142004-265	65	32	0142004-320	120	32
0142004-270	70	32	0142004-325	125	32
0142004-175	75	32	0142004-330	130	32
0142004-280	80	32	0142004-335	135	32
0142004-285	85	32	0142004-340	140	32
0142004-290	90	32	0142004-345	145	32
0142004-295	95	32	0142004-350	150	32

PARAFUSO CANULADO COM ROSCA PARCIAL

TI Ø7,0mm - Rosca Parcial Longa


TITÂNIO	COMP. TOTAL (mm)	COMP. ROSCA (mm)	TITÂNIO	COMP. TOTAL (mm)	COMP. ROSCA (mm)
0142005-245	45	32	0142005-300	100	32
0142005-250	50	32	0142005-305	105	32
0142005-255	55	32	0142005-310	110	32
0142005-260	60	32	0142005-315	115	32
0142005-265	65	32	0142005-320	120	32
0142005-270	70	32	0142005-325	125	32
0142005-175	75	32	0142005-330	130	32
0142005-280	80	32	0142005-335	135	32
0142005-285	85	32	0142005-340	140	32
0142005-290	90	32	0142005-345	145	32
0142005-295	95	32	0142005-350	150	32

PARAFUSO CANULADO COM ROSCA PARCIAL


TI Ø7,3mm - Rosca Parcial Longa

TITÂNIO	COMP. TOTAL (mm)	COMP. ROSCA (mm)	TITÂNIO	COMP. TOTAL (mm)	COMP. ROSCA (mm)
0142006-245	45	32	0142006-300	100	32
0142006-250	50	32	0142006-305	105	32
0142006-255	55	32	0142006-310	110	32
0142006-260	60	32	0142006-315	115	32
0142006-265	65	32	0142006-320	120	32
0142006-270	70	32	0142006-325	125	32
0142006-175	75	32	0142006-330	130	32
0142006-280	80	32	0142006-335	135	32
0142006-285	85	32	0142006-340	140	32
0142006-290	90	32	0142006-345	145	32
0142006-295	95	32	0142006-350	150	32

PARAFUSO CANULADO COM ROSCA TOTAL



Engate Hexagonal



	ø3,0	ø3,5	ø4,0	ø4,5	ø6,5	ø7,0	ø7,3
BROCA P/CANAL DE ROSCA	Ø2,2 mm	Ø2,5 mm	Ø2,7 mm	Ø3,2 mm	Ø5,0mm	Ø5,0 mm	Ø5,0 mm
DIÂMETRO DA CABEÇA	Ø4,0 mm	Ø5,0 mm	Ø5,0 mm	Ø6,5 mm	Ø7,9 mm	Ø7,9 mm	Ø7,9 mm
COMPRIMENTO TOTAL	08 até 50 mm	10 até 60 mm	10 até 72 mm	20 até 80 mm	20 até 150 mm	20 até 150 mm	20 até 150 mm
SEXTAVADO INTERNO	Sw 2,0 mm	Sw 2,5 mm	Sw 2,5 mm	Sw 3,5 mm	Sw 5,0 mm	Sw 5,0 mm	Sw 5,0 mm
DIÂMETRO DO CANULADO	ø1,15 mm	ø1,35 mm	ø1,35 mm	ø1,7 mm	ø2,7 mm	ø2,7 mm	ø2,7 mm
REFERÊNCIA DO PRODUTO	0142000-xx	0142001-xx	0142002-xx	0142003-xx	0142004-xx	0142005-xx	0142006-xx

PARAFUSO CANULADO COM ROSCA TOTAL

TI Ø3,0mm - Rosca Total

TITÂNIO	COMP. TOTAL (mm)	COMP. ROSCA (mm)	TITÂNIO	COMP. TOTAL (mm)	COMP. ROSCA (mm)
0142000-208	08	RT	0142005-225	25	RT
0142000-209	09	RT	0142005-226	26	RT
0142000-210	10	RT	0142005-227	27	RT
0142000-211	11	RT	0142005-228	28	RT
0142000-212	12	RT	0142005-229	29	RT
0142000-213	13	RT	0142005-230	30	RT
0142000-214	14	RT	0142005-232	32	RT
0142000-215	15	RT	0142005-234	34	RT
0142000-216	16	RT	0142005-236	36	RT
0142000-217	17	RT	0142005-238	38	RT
0142000-218	18	RT	0142005-240	40	RT
0142000-219	19	RT	0142005-242	42	RT
0142000-220	20	RT	0142005-244	44	RT
0142000-221	21	RT	0142005-246	46	RT
0142000-222	22	RT	0142005-248	48	RT
0142000-223	23	RT	0142005-250	50	RT
0142000-224	24	RT			

PARAFUSO CANULADO COM ROSCA TOTAL

TI Ø3,5mm - Rosca Total

TITÂNIO	COMP. TOTAL (mm)	COMP. ROSCA (mm)	TITÂNIO	COMP. TOTAL (mm)	COMP. ROSCA (mm)
0142001-210	10	RT	0142001-236	36	RT
0142001-212	12	RT	0142001-238	38	RT
0142001-214	14	RT	0142001-240	40	RT
0142001-216	16	RT	0142001-242	42	RT
0142001-218	18	RT	0142001-244	44	RT
0142001-220	20	RT	0142001-246	46	RT
0142001-222	22	RT	0142001-248	48	RT
0142001-224	24	RT	0142001-250	50	RT
0142001-226	26	RT	0142001-252	52	RT
0142001-228	28	RT	0142001-254	54	RT
0142001-230	30	RT	0142001-256	56	RT
0142001-232	32	RT	0142001-258	58	RT
0142001-234	34	RT	0142001-260	60	RT

PARAFUSO CANULADO COM ROSCA TOTAL

TI Ø4,0mm - Rosca Total

TITÂNIO	COMP. TOTAL (mm)	COMP. ROSCA (mm)	TITÂNIO	COMP. TOTAL (mm)	COMP. ROSCA (mm)
0142002-210	10	RT	0142002-242	42	RT
0142002-212	12	RT	0142002-244	44	RT
0142002-214	14	RT	0142002-246	46	RT
0142002-216	16	RT	0142002-248	48	RT
0142002-218	18	RT	0142002-250	50	RT
0142002-220	20	RT	0142002-252	52	RT
0142002-222	22	RT	0142002-254	54	RT
0142002-224	24	RT	0142002-256	56	RT
0142002-226	26	RT	0142002-258	58	RT
0142002-228	28	RT	0142002-260	60	RT
0142002-230	30	RT	0142002-262	62	RT
0142002-232	32	RT	0142002-264	64	RT
0142002-234	34	RT	0142002-266	66	RT
0142002-236	36	RT	0142002-268	68	RT
0142002-238	38	RT	0142002-270	70	RT
0142002-240	40	RT	0142002-272	72	RT

PARAFUSO CANULADO COM ROSCA TOTAL

TI Ø4,5mm - Rosca Total

TITÂNIO	COMP. TOTAL (mm)	COMP. ROSCA (mm)	TITÂNIO	COMP. TOTAL (mm)	COMP. ROSCA (mm)
0142003-220	20	RT	0142003-252	52	RT
0142003-222	22	RT	0142003-254	54	RT
0142003-224	24	RT	0142003-256	56	RT
0142003-226	26	RT	0142003-258	58	RT
0142003-228	28	RT	0142003-260	60	RT
0142003-230	30	RT	0142003-262	62	RT
0142003-232	32	RT	0142003-264	64	RT
0142003-234	34	RT	0142003-266	66	RT
0142003-236	36	RT	0142003-268	68	RT
0142003-238	38	RT	0142003-270	70	RT
0142003-240	40	RT	0142003-272	72	RT
0142003-242	42	RT	0142003-274	74	RT
0142003-244	44	RT	0142003-276	76	RT
0142003-246	46	RT	0142003-278	78	RT
0142003-248	48	RT	0142003-280	80	RT
0142003-250	50	RT			

PARAFUSO CANULADO COM ROSCA TOTAL

TI Ø6,5mm - Rosca Total

TITÂNIO	COMP. TOTAL (mm)	COMP. ROSCA (mm)	TITÂNIO	COMP. TOTAL (mm)	COMP. ROSCA (mm)
0142004-420	20	RT	0142004-490	90	RT
0142004-425	25	RT	0142004-495	95	RT
0142004-430	30	RT	0142004-500	100	RT
0142004-435	35	RT	0142004-505	105	RT
0142004-440	40	RT	0142004-510	110	RT
0142004-445	45	RT	0142004-515	115	RT
0142004-450	50	RT	0142004-520	120	RT
0142004-455	55	RT	0142004-525	125	RT
0142004-460	60	RT	0142004-530	130	RT
0142004-465	65	RT	0142004-535	135	RT
0142004-470	70	RT	0142004-540	140	RT
0142004-475	75	RT	0142004-545	145	RT
0142004-480	80	RT	0142004-550	150	RT
0142004-485	85	RT			

PARAFUSO CANULADO COM ROSCA TOTAL

TI Ø7,0mm - Rosca Total


TITÂNIO	COMP. TOTAL (mm)	COMP. ROSCA (mm)	TITÂNIO	COMP. TOTAL (mm)	COMP. ROSCA (mm)
0142005-420	20	RT	0142005-490	90	RT
0142005-425	25	RT	0142005-495	95	RT
0142005-430	30	RT	0142005-500	100	RT
0142005-435	35	RT	0142005-505	105	RT
0142005-440	40	RT	0142005-510	110	RT
0142005-445	45	RT	0142005-515	115	RT
0142005-450	50	RT	0142005-520	120	RT
0142005-455	55	RT	0142005-525	125	RT
0142005-460	60	RT	0142005-530	130	RT
0142005-465	65	RT	0142005-535	135	RT
0142005-470	70	RT	0142005-540	140	RT
0142005-475	75	RT	0142005-545	145	RT
0142005-480	80	RT	0142005-550	150	RT
0142005-485	85	RT			

PARAFUSO CANULADO COM ROSCA TOTAL

TI Ø7,3mm - Rosca Total

TITÂNIO	COMP. TOTAL (mm)	COMP. ROSCA (mm)	TITÂNIO	COMP. TOTAL (mm)	COMP. ROSCA (mm)
0142006-420	20	RT	0142006-490	90	RT
0142006-425	25	RT	0142006-495	95	RT
0142006-430	30	RT	0142006-500	100	RT
0142006-435	35	RT	0142006-505	105	RT
0142006-440	40	RT	0142006-510	110	RT
0142006-445	45	RT	0142006-515	115	RT
0142006-450	50	RT	0142006-520	120	RT
0142006-455	55	RT	0142006-525	125	RT
0142006-460	60	RT	0142006-530	130	RT
0142006-465	65	RT	0142006-535	135	RT
0142006-470	70	RT	0142006-540	140	RT
0142006-475	75	RT	0142006-545	145	RT
0142006-480	80	RT	0142006-550	150	RT
0142006-485	85	RT			

PARAFUSO CANULADO COM ROSCA PARCIAL AUTOPERFORANTE



Engate Hexagonal

	Ø3,0	Ø3,5	Ø4,0	Ø4,5	Ø6,5	Ø7,0	Ø7,3
BROCA P/CANAL DE ROSCA	Ø2,2 mm	Ø2,5 mm	Ø2,7 mm	Ø3,2 mm	Ø5,0 mm	Ø5,0 mm	Ø5,0 mm
BROCA P/CANAL LISO	Ø3,0 mm	Ø3,5 mm	Ø4,0 mm	Ø4,5 mm	Ø6,5 mm	Ø7,0 mm	Ø7,3 mm
DIÂMETRO DA CABEÇA	Ø4,0 mm	Ø5,0 mm	Ø5,0 mm	Ø6,5 mm	Ø7,9 mm	Ø7,9 mm	Ø7,9 mm
COMPRIMENTO TOTAL	08 até 50 mm	10 até 60 mm	10 até 72 mm	20 até 80 mm	30 até 150 mm	30 até 150 mm	30 até 150 mm
SEXTAVADO INTERNO	Sw 2,0 mm	Sw 2,5 mm	Sw 2,5 mm	Sw 3,5 mm	Sw 5,0 mm	Sw 5,0 mm	Sw 5,0 mm
DIÂMETRO DO CANULADO	Ø1,15 mm	Ø1,35 mm	Ø1,35 mm	Ø1,7 mm	Ø2,7 mm	Ø2,7 mm	Ø2,7 mm
SEXTAVADO INTERNO	0142010-xx	0142011-xx	0142012-xx	0142013-xx	0142014-xx	0142015-xx	0142016-xx

PARAFUSO CANULADO

TI Ø3,0mm - Rosca Parcial Curta Autoperfurante

TITÂNIO	COMP. TOTAL (mm)	COMP. ROSCA (mm)	TITÂNIO	COMP. TOTAL (mm)	COMP. ROSCA (mm)
0142010-008	08	04	0142010-025	25	06
0142010-009	09	04	0142010-026	26	06
0142010-010	10	04	0142010-027	27	06
0142010-011	11	04	0142010-028	28	06
0142010-012	12	04	0142010-029	29	06
0142010-013	13	04	0142010-030	30	06
0142010-014	14	04	0142010-032	32	06
0142010-015	15	04	0142010-034	34	07
0142010-016	16	04	0142010-036	36	07
0142010-017	17	04	0142010-038	38	08
0142010-018	18	05	0142010-040	40	08
0142010-019	19	05	0142010-042	42	08
0142010-020	20	05	0142010-044	44	09
0142010-021	21	05	0142010-046	46	09
0142010-022	22	05	0142010-048	48	10
0142010-023	23	05	0142010-050	50	10
0142010-024	24	06			

PARAFUSO CANULADO

TI Ø3,5mm - Rosca Parcial Curta Autoperfurante

TITÂNIO	COMP. TOTAL (mm)	COMP. ROSCA (mm)	TITÂNIO	COMP. TOTAL (mm)	COMP. ROSCA (mm)
0142011-010	10	05	0142011-036	36	12
0142011-012	12	05	0142011-038	38	12
0142011-014	14	05	0142011-040	40	13
0142011-016	16	05	0142011-042	42	14
0142011-018	18	06	0142011-044	44	14
0142011-020	20	07	0142011-046	46	15
0142011-022	22	07	0142011-048	48	15
0142011-024	24	08	0142011-050	50	16
0142011-026	26	08	0142011-052	52	17
0142011-028	28	09	0142011-054	54	18
0142011-030	30	10	0142011-056	56	19
0142011-032	32	11	0142011-058	58	19
0142011-034	34	11	0142011-060	60	20

PARAFUSO CANULADO

TI Ø4,0mm - Rosca Parcial Curta Autoperfurante

TITÂNIO	COMP. TOTAL (mm)	COMP. ROSCA (mm)	TITÂNIO	COMP. TOTAL (mm)	COMP. ROSCA (mm)
0142012-010	10	05	0142012-042	42	14
0142012-012	12	05	0142012-044	44	14
0142012-014	14	05	0142012-046	46	15
0142012-016	16	05	0142012-048	48	15
0142012-018	18	06	0142012-050	50	16
0142012-020	20	07	0142012-052	52	17
0142012-022	22	07	0142012-054	54	18
0142012-024	24	08	0142012-056	56	19
0142012-026	26	08	0142012-058	58	19
0142012-028	28	09	0142012-060	60	20
0142012-030	30	10	0142012-062	62	21
0142012-032	32	11	0142012-064	64	21
0142012-034	34	11	0142012-066	66	22
0142012-036	36	12	0142012-068	68	23
0142012-038	38	12	0142012-070	70	23
0142012-040	40	13	0142012-072	72	24

PARAFUSO CANULADO

TI Ø4,5mm - Rosca Curta Autoperfurante

TITÂNIO	COMP. TOTAL (mm)	COMP. ROSCA (mm)	TITÂNIO	COMP. TOTAL (mm)	COMP. ROSCA (mm)
0142013-020	20	07	0142013-052	52	17
0142013-022	22	07	0142013-054	54	18
0142013-024	24	08	0142013-056	56	19
0142013-026	26	08	0142013-058	58	19
0142013-028	28	09	0142013-060	60	20
0142013-030	30	10	0142013-062	62	21
0142013-032	32	11	0142013-064	64	21
0142013-034	34	11	0142013-066	66	22
0142013-036	36	12	0142013-068	68	23
0142013-038	38	12	0142013-070	70	24
0142013-040	40	13	0142013-072	72	24
0142013-042	42	14	0142013-074	74	25
0142013-044	44	14	0142013-076	76	25
0142013-046	46	15	0142013-078	78	26
0142013-048	48	15	0142013-080	80	26
0142013-050	50	16			

PARAFUSO CANULADO

TI Ø6,5mm - Rosca Parcial Curta Autoperfurante

TITÂNIO	COMP. TOTAL (mm)	COMP. ROSCA (mm)	TITÂNIO	COMP. TOTAL (mm)	COMP. ROSCA (mm)
0142014-030	30	16	0142014-095	95	16
0142014-035	35	16	0142014-100	100	16
0142014-040	40	16	0142014-105	105	16
0142014-045	45	16	0142014-110	110	16
0142014-050	50	16	0142014-115	115	16
0142014-055	55	16	0142014-120	120	16
0142014-060	60	16	0142014-125	125	16
0142014-065	65	16	0142014-130	130	16
0142014-070	70	16	0142014-135	135	16
0142014-075	75	16	0142014-140	140	16
0142014-080	80	16	0142014-145	145	16
0142014-085	85	16	0142014-150	150	16
0142014-090	90	16			

PARAFUSO CANULADO

TI Ø7,0mm - Rosca Parcial Curta Autoperfurante

TITÂNIO	COMP. TOTAL (mm)	COMP. ROSCA (mm)	TITÂNIO	COMP. TOTAL (mm)	COMP. ROSCA (mm)
0142015-030	30	16	0142015-095	95	16
0142015-035	35	16	0142015-100	100	16
0142015-040	40	16	0142015-105	105	16
0142015-045	45	16	0142015-110	110	16
0142015-050	50	16	0142015-115	115	16
0142015-055	55	16	0142015-120	120	16
0142015-060	60	16	0142015-125	125	16
0142015-065	65	16	0142015-130	130	16
0142015-070	70	16	0142015-135	135	16
0142015-075	75	16	0142015-140	140	16
0142015-080	80	16	0142015-145	145	16
0142015-085	85	16	0142015-150	150	16
0142015-090	90	16			

PARAFUSO CANULADO

TI Ø7,3mm - Rosca Parcial Curta Autoperfurante

TITÂNIO	COMP. TOTAL (mm)	COMP. ROSCA (mm)	TITÂNIO	COMP. TOTAL (mm)	COMP. ROSCA (mm)
0142016-030	30	16	0142016-095	95	16
0142016-035	35	16	0142016-100	100	16
0142016-040	40	16	0142016-105	105	16
0142016-045	45	16	0142016-110	110	16
0142016-050	50	16	0142016-115	115	16
0142016-055	55	16	0142016-120	120	16
0142016-060	60	16	0142016-125	125	16
0142016-065	65	16	0142016-130	130	16
0142016-070	70	16	0142016-135	135	16
0142016-075	75	16	0142016-140	140	16
0142016-080	80	16	0142016-145	145	16
0142016-085	85	16	0142016-150	150	16
0142016-090	90	16			

PARAFUSO CANULADO

TI Ø3,0mm - Rosca Parcial Longa Autoperfurante

TITÂNIO	COMP. TOTAL (mm)	COMP. ROSCA (mm)	TITÂNIO	COMP. TOTAL (mm)	COMP. ROSCA (mm)
0142010-114	14	06	0142010-128	28	12
0142010-115	15	07	0142010-129	29	12
0142010-116	16	07	0142010-130	30	14
0142010-117	17	08	0142010-132	32	14
0142010-118	18	08	0142010-134	34	16
0142010-119	19	09	0142010-136	36	16
0142010-120	20	09	0142010-138	38	18
0142010-121	21	09	0142010-140	40	18
0142010-122	22	10	0142010-142	42	20
0142010-123	23	10	0142010-144	44	20
0142010-124	24	10	0142010-146	46	22
0142010-125	25	10	0142010-148	48	22
0142010-126	26	12	0142010-150	50	22
0142010-127	27	12			

PARAFUSO CANULADO

TI Ø3,5mm - Rosca Parcial Longa Autoperfurante

TITÂNIO	COMP. TOTAL (mm)	COMP. ROSCA (mm)	TITÂNIO	COMP. TOTAL (mm)	COMP. ROSCA (mm)
0142011-116	16	08	0142011-140	40	20
0142011-118	18	09	0142011-142	42	21
0142011-120	20	10	0142011-144	44	22
0142011-122	22	11	0142011-146	46	23
0142011-124	24	12	0142011-148	48	24
0142011-126	26	13	0142011-150	50	25
0142011-128	28	14	0142011-152	52	26
0142011-130	30	15	0142011-154	54	27
0142011-132	32	16	0142011-156	42	28
0142011-134	34	17	0142011-158	58	29
0142011-136	36	18	0142011-160	60	30
0142011-138	38	19			

PARAFUSO CANULADO

TI Ø4,0mm - Rosca Parcial Longa Autoperfurante

TITÂNIO	COMP. TOTAL (mm)	COMP. ROSCA (mm)	TITÂNIO	COMP. TOTAL (mm)	COMP. ROSCA (mm)
0142012-116	16	08	0142012-146	46	23
0142012-118	18	09	0142012-148	48	24
0142012-120	20	10	0142012-150	50	25
0142012-122	22	11	0142012-152	52	26
0142012-124	24	12	0142012-154	54	27
0142012-126	26	13	0142012-156	56	28
0142012-128	28	14	0142012-158	58	29
0142012-130	30	15	0142012-160	60	30
0142012-132	32	16	0142012-162	62	31
0142012-134	34	17	0142012-164	64	32
0142012-136	36	18	0142012-166	66	33
0142012-138	38	19	0142012-168	68	34
0142012-140	40	20	0142012-170	70	35
0142012-142	42	21	0142012-172	72	36
0142012-144	44	22			

PARAFUSO CANULADO

TI Ø4,5mm - Rosca Parcial Longa Autoperfurante

TITÂNIO	COMP. TOTAL (mm)	COMP. ROSCA (mm)	TITÂNIO	COMP. TOTAL (mm)	COMP. ROSCA (mm)
0142013-120	20	10	0142013-152	52	26
0142013-122	22	11	0142013-154	54	27
0142013-124	24	12	0142013-156	56	28
0142013-126	26	13	0142013-158	58	29
0142013-128	28	14	0142013-160	60	30
0142013-130	30	15	0142013-162	62	31
0142013-132	32	16	0142013-164	64	32
0142013-134	34	17	0142013-166	66	33
0142013-136	36	18	0142013-168	68	34
0142013-138	38	19	0142013-170	70	35
0142013-140	40	20	0142013-172	72	36
0142013-142	42	21	0142013-174	74	37
0142013-144	44	22	0142013-176	76	38
0142013-146	46	23	0142013-178	78	39
0142013-148	48	24	0142013-180	80	40
0142013-150	50	25			

PARAFUSO CANULADO COM ROSCA PARCIAL

TI Ø6,5mm - Rosca Parcial Longa Autoperfurante

TITÂNIO	COMP. TOTAL (mm)	COMP. ROSCA (mm)	TITÂNIO	COMP. TOTAL (mm)	COMP. ROSCA (mm)
0142014-245	45	32	0142014-300	100	32
0142014-250	50	32	0142014-305	105	32
0142014-255	55	32	0142014-310	110	32
0142014-260	60	32	0142014-315	115	32
0142014-265	65	32	0142014-320	120	32
0142014-270	70	32	0142014-325	125	32
0142014-275	75	32	0142014-330	130	32
0142014-280	80	32	0142014-335	135	32
0142014-285	85	32	0142014-340	140	32
0142014-290	90	32	0142014-345	145	32
0142014-295	95	32	0142014-350	150	32

PARAFUSO CANULADO

TI Ø7,0mm - Rosca Parcial Longa Autoperfurante

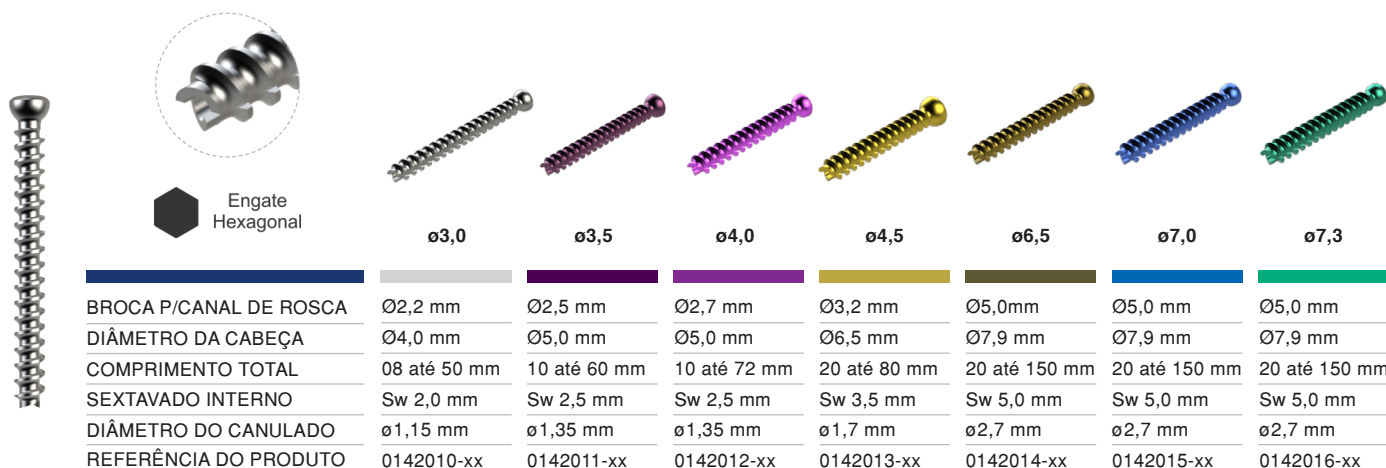
TITÂNIO	COMP. TOTAL (mm)	COMP. ROSCA (mm)	TITÂNIO	COMP. TOTAL (mm)	COMP. ROSCA (mm)
0142015-245	45	32	0142015-300	100	32
0142015-250	50	32	0142015-305	105	32
0142015-255	55	32	0142015-310	110	32
0142015-260	60	32	0142015-315	115	32
0142015-265	65	32	0142015-320	120	32
0142015-270	70	32	0142015-325	125	32
0142015-275	75	32	0142015-330	130	32
0142015-280	80	32	0142015-335	135	32
0142015-285	85	32	0142015-340	140	32
0142015-290	90	32	0142015-345	145	32
0142015-295	95	32	0142015-350	150	32

PARAFUSO CANULADO

TI Ø7,3mm - Rosca Parcial Longa Autoperfurante

TITÂNIO	COMP. TOTAL (mm)	COMP. ROSCA (mm)	TITÂNIO	COMP. TOTAL (mm)	COMP. ROSCA (mm)
0142016-245	45	32	0142016-300	100	32
0142016-250	50	32	0142016-305	105	32
0142016-255	55	32	0142016-310	110	32
0142016-260	60	32	0142016-315	115	32
0142016-265	65	32	0142016-320	120	32
0142016-270	70	32	0142016-325	125	32
0142016-275	75	32	0142016-330	130	32
0142016-280	80	32	0142016-335	135	32
0142016-285	85	32	0142016-340	140	32
0142016-290	90	32	0142016-345	145	32
0142016-295	95	32	0142016-350	150	32

PARAFUSO CANULADO COM ROSCA TOTAL AUTOOPERFURANTE



	Ø3,0	Ø3,5	Ø4,0	Ø4,5	Ø6,5	Ø7,0	Ø7,3
BROCA P/CANAL DE ROSCA	Ø2,2 mm	Ø2,5 mm	Ø2,7 mm	Ø3,2 mm	Ø5,0mm	Ø5,0 mm	Ø5,0 mm
DIÂMETRO DA CABEÇA	Ø4,0 mm	Ø5,0 mm	Ø5,0 mm	Ø6,5 mm	Ø7,9 mm	Ø7,9 mm	Ø7,9 mm
COMPRIMENTO TOTAL	08 até 50 mm	10 até 60 mm	10 até 72 mm	20 até 80 mm	20 até 150 mm	20 até 150 mm	20 até 150 mm
SEXTAVADO INTERNO	Sw 2,0 mm	Sw 2,5 mm	Sw 2,5 mm	Sw 3,5 mm	Sw 5,0 mm	Sw 5,0 mm	Sw 5,0 mm
DIÂMETRO DO CANULADO	Ø1,15 mm	Ø1,35 mm	Ø1,35 mm	Ø1,7 mm	Ø2,7 mm	Ø2,7 mm	Ø2,7 mm
REFERÊNCIA DO PRODUTO	0142010-xx	0142011-xx	0142012-xx	0142013-xx	0142014-xx	0142015-xx	0142016-xx

PARAFUSO CANULADO

TI Ø3,0mm - Rosca Total Autooperfurante

TITÂNIO	COMP. TOTAL (mm)	COMP. ROSCA (mm)	TITÂNIO	COMP. TOTAL (mm)	COMP. ROSCA (mm)
0142010-208	08	RT-AP	0142010-225	25	RT-AP
0142010-209	09	RT-AP	0142010-226	26	RT-AP
0142010-210	10	RT-AP	0142010-227	27	RT-AP
0142010-211	11	RT-AP	0142010-228	28	RT-AP
0142010-212	12	RT-AP	0142010-229	29	RT-AP
0142010-213	13	RT-AP	0142010-230	30	RT-AP
0142010-214	14	RT-AP	0142010-232	32	RT-AP
0142010-215	15	RT-AP	0142010-234	34	RT-AP
0142010-216	16	RT-AP	0142010-236	36	RT-AP
0142010-217	17	RT-AP	0142010-238	38	RT-AP
0142010-218	18	RT-AP	0142010-240	40	RT-AP
0142010-219	19	RT-AP	0142010-242	42	RT-AP
0142010-220	20	RT-AP	0142010-244	44	RT-AP
0142010-221	21	RT-AP	0142010-246	46	RT-AP
0142010-222	22	RT-AP	0142010-248	48	RT-AP
0142010-223	23	RT-AP	0142010-250	50	RT-AP
0142010-224	24	RT-AP			

PARAFUSO CANULADO

TI Ø3,5mm - Rosca Total Autooperfurante

TITÂNIO	COMP. TOTAL (mm)	COMP. ROSCA (mm)	TITÂNIO	COMP. TOTAL (mm)	COMP. ROSCA (mm)
0142011-210	10	RT-AP	0142011-236	36	RT-AP
0142011-212	12	RT-AP	0142011-238	38	RT-AP
0142011-214	14	RT-AP	0142011-240	40	RT-AP
0142011-216	16	RT-AP	0142011-242	42	RT-AP
0142011-218	18	RT-AP	0142011-244	44	RT-AP
0142011-220	20	RT-AP	0142011-246	46	RT-AP
0142011-222	22	RT-AP	0142011-248	48	RT-AP
0142011-224	24	RT-AP	0142011-250	50	RT-AP
0142011-226	26	RT-AP	0142011-252	52	RT-AP
0142011-228	28	RT-AP	0142011-254	54	RT-AP
0142011-230	30	RT-AP	0142011-256	56	RT-AP
0142011-232	32	RT-AP	0142011-258	58	RT-AP
0142011-234	34	RT-AP	0142011-260	60	RT-AP

PARAFUSO CANULADO

TI Ø4,0mm - Rosca Total Autooperfurante

TITÂNIO	COMP. TOTAL (mm)	COMP. ROSCA (mm)	TITÂNIO	COMP. TOTAL (mm)	COMP. ROSCA (mm)
0142012-210	10	RT-AP	0142012-242	42	RT-AP
0142012-212	12	RT-AP	0142012-244	44	RT-AP
0142012-214	14	RT-AP	0142012-246	46	RT-AP
0142012-216	16	RT-AP	0142012-248	48	RT-AP
0142012-218	18	RT-AP	0142012-250	50	RT-AP
0142012-220	20	RT-AP	0142012-252	52	RT-AP
0142012-222	22	RT-AP	0142012-254	54	RT-AP
0142012-224	24	RT-AP	0142012-256	56	RT-AP
0142012-226	26	RT-AP	0142012-258	58	RT-AP
0142012-228	28	RT-AP	0142012-260	60	RT-AP
0142012-230	30	RT-AP	0142012-262	62	RT-AP
0142012-232	32	RT-AP	0142012-264	64	RT-AP
0142012-234	34	RT-AP	0142012-266	66	RT-AP
0142012-236	36	RT-AP	0142012-268	68	RT-AP
0142012-238	38	RT-AP	0142012-270	70	RT-AP
0142012-240	40	RT-AP	0142012-272	72	RT-AP

PARAFUSO CANULADO

TI Ø4,5mm - Rosca Total Autooperfurante

TITÂNIO	COMP. TOTAL (mm)	COMP. ROSCA (mm)	TITÂNIO	COMP. TOTAL (mm)	COMP. ROSCA (mm)
0142013-220	20	RT-AP	0142013-252	52	RT-AP
0142013-222	22	RT-AP	0142013-254	54	RT-AP
0142013-224	24	RT-AP	0142013-256	56	RT-AP
0142013-226	26	RT-AP	0142013-258	58	RT-AP
0142013-228	28	RT-AP	0142013-260	60	RT-AP
0142013-230	30	RT-AP	0142013-262	62	RT-AP
0142013-232	32	RT-AP	0142013-264	64	RT-AP
0142013-234	34	RT-AP	0142013-266	66	RT-AP
0142013-236	36	RT-AP	0142013-268	68	RT-AP
0142013-238	38	RT-AP	0142013-270	70	RT-AP
0142013-240	40	RT-AP	0142013-272	72	RT-AP
0142013-242	42	RT-AP	0142013-274	74	RT-AP
0142013-244	44	RT-AP	0142013-276	76	RT-AP
0142013-246	46	RT-AP	0142013-278	78	RT-AP
0142013-248	48	RT-AP	0142013-280	80	RT-AP
0142013-250	50	RT-AP			

PARAFUSO CANULADO

TI Ø6,5mm - Rosca Total Autooperfurante

TITÂNIO	COMP. TOTAL (mm)	COMP. ROSCA (mm)	TITÂNIO	COMP. TOTAL (mm)	COMP. ROSCA (mm)
0142014-420	20	RT-AP	0142014-490	90	RT-AP
0142014-425	25	RT-AP	0142014-495	95	RT-AP
0142014-430	30	RT-AP	0142014-500	100	RT-AP
0142014-435	35	RT-AP	0142014-505	105	RT-AP
0142014-440	40	RT-AP	0142014-510	110	RT-AP
0142014-445	45	RT-AP	0142014-515	115	RT-AP
0142014-450	50	RT-AP	0142014-520	120	RT-AP
0142014-455	55	RT-AP	0142014-525	125	RT-AP
0142014-460	60	RT-AP	0142014-530	130	RT-AP
0142014-465	65	RT-AP	0142014-535	135	RT-AP
0142014-470	70	RT-AP	0142014-540	140	RT-AP
0142014-475	75	RT-AP	0142014-545	145	RT-AP
0142014-480	80	RT-AP	0142014-550	150	RT-AP
0142014-485	85	RT-AP			

PARAFUSO CANULADO

TI Ø7,0mm - Rosca Total Autooperfurante

TITÂNIO	COMP. TOTAL (mm)	COMP. ROSCA (mm)	TITÂNIO	COMP. TOTAL (mm)	COMP. ROSCA (mm)
0142015-420	20	RT-AP	0142015-490	90	RT-AP
0142015-425	25	RT-AP	0142015-495	95	RT-AP
0142015-430	30	RT-AP	0142015-500	100	RT-AP
0142015-435	35	RT-AP	0142015-505	105	RT-AP
0142015-440	40	RT-AP	0142015-510	110	RT-AP
0142015-445	45	RT-AP	0142015-515	115	RT-AP
0142015-450	50	RT-AP	0142015-520	120	RT-AP
0142015-455	55	RT-AP	0142015-525	125	RT-AP
0142015-460	60	RT-AP	0142015-530	130	RT-AP
0142015-465	65	RT-AP	0142015-535	135	RT-AP
0142015-470	70	RT-AP	0142015-540	140	RT-AP
0142015-475	75	RT-AP	0142015-545	145	RT-AP
0142015-480	80	RT-AP	0142015-550	150	RT-AP
0142015-485	85	RT-AP			

PARAFUSO CANULADO

TI Ø7,3mm - Rosca Total Autooperfurante

TITÂNIO	COMP. TOTAL (mm)	COMP. ROSCA (mm)	TITÂNIO	COMP. TOTAL (mm)	COMP. ROSCA (mm)
0142016-420	20	RT-AP	0142016-490	90	
0142016-425	25	RT-AP	0142016-495	95	
0142016-430	30	RT-AP	0142016-500	100	
0142016-435	35	RT-AP	0142016-505	105	
0142016-440	40	RT-AP	0142016-510	110	
0142016-445	45	RT-AP	0142016-515	115	
0142016-450	50	RT-AP	0142016-520	120	
0142016-455	55	RT-AP	0142016-525	125	
0142016-460	60	RT-AP	0142016-530	130	
0142016-465	65	RT-AP	0142016-535	135	
0142016-470	70	RT-AP	0142016-540	140	
0142016-475	75	RT-AP	0142016-545	145	
0142016-480	80	RT-AP	0142016-550	150	
0142016-485	85	RT-AP			

PARAFUSO CANULADO AUTOCOMPRESSIVO ROSCA PARCIAL



Engate Hexagonal



Ø3,0
R.Curta

Ø4,0
R.Curta

Ø4,5
R.Curta

Ø4,5
R.Longa

Ø6,5
R.Curta

Ø6,5
R.Longa

	Ø3,0 R.Curta	Ø4,0 R.Curta	Ø4,5 R.Curta	Ø4,5 R.Longa	Ø6,5 R.Curta	Ø6,5 R.Longa
DIÂMETRO DA ROSCA INF.	Ø3,0 mm	Ø4,0 mm	Ø4,5 mm	Ø4,5 mm	Ø6,5 mm	Ø6,5 mm
DIÂMETRO DA ROSCA SUP.	Ø4,0 mm	Ø5,0 mm	Ø5,5 mm	Ø5,5 mm	Ø7,5 mm	Ø7,5 mm
BROCA ESCALONADA	Ø2,0/ 3,0 mm	Ø2,7/ 4,0 mm	Ø3,2/ 4,5 mm	Ø3,2/ 4,5 mm	Ø5,0/ 6,5 mm	Ø5,0/ 6,5 mm
COMPRIMENTO TOTAL	14 até 30 mm	26 até 60 mm	30 até 80 mm	30 até 80 mm	30 até 120 mm	30 até 120 mm
SEXTAVADO INTERNO	Sw 2,0 mm	Sw 2,5 mm	Sw 2,5 mm	Sw 2,5 mm	Sw 3,5 mm	Sw 3,5 mm
DIÂMETRO CANULADO	ø1,15 mm	ø1,35 mm	ø1,35 mm	ø1,35 mm	ø1,7 mm	ø1,7 mm
REFERÊNCIA DO PRODUTO	0142020-xxx	0142021-xxx	0142022-xxx	0142025-xxx	0142023-xxx	0142026-xxx

PARAFUSO CANULADO

TI Ø3,0mm - ROSCA CURTA AUTOCOMPRESSIVO

TITÂNIO	COMP. TOTAL (mm)	TITÂNIO	COMP. TOTAL (mm)
0142020-312	12	0142020-322	22
0142020-314	14	0142020-324	24
0142020-316	16	0142020-326	26
0142020-318	18	0142020-328	28
0142020-320	20	0142020-330	30

PARAFUSO CANULADO

TI Ø4,0mm - ROSCA CURTA AUTOCOMPRESSIVO

TITÂNIO	COMP. TOTAL (mm)	TITÂNIO	COMP. TOTAL (mm)
0142021-426	26	0142021-438	38
0142021-428	28	0142021-440	40
0142021-430	30	0142021-445	45
0142021-432	32	0142021-450	50
0142021-434	34	0142021-455	55
0142021-436	36	0142021-460	60

PARAFUSO CANULADO

TI Ø4,5mm - ROSCA CURTA AUTOCOMPRESSIVO

TITÂNIO	COMP. TOTAL (mm)	TITÂNIO	COMP. TOTAL (mm)
0142022-430	30	0142022-460	60
0142022-435	35	0142022-465	65
0142022-440	40	0142022-470	70
0142022-445	45	0142022-475	75
0142022-450	50	0142022-480	80
0142022-455	55		

PARAFUSO CANULADO

TI Ø4,5mm - ROSCA LONGA AUTOCOMPRESSIVO

TITÂNIO	COMP. TOTAL (mm)	COMP. ROSCA (mm)	TITÂNIO	COMP. TOTAL (mm)	COMP. ROSCA (mm)
0142025-430	30	RL	0142025-460	60	RL
0142025-435	35	RL	0142025-465	65	RL
0142025-440	40	RL	0142025-470	70	RL
0142025-445	45	RL	0142025-475	75	RL
0142025-450	50	RL	0142025-480	80	RL
0142025-455	55	RL			

PARAFUSO CANULADO

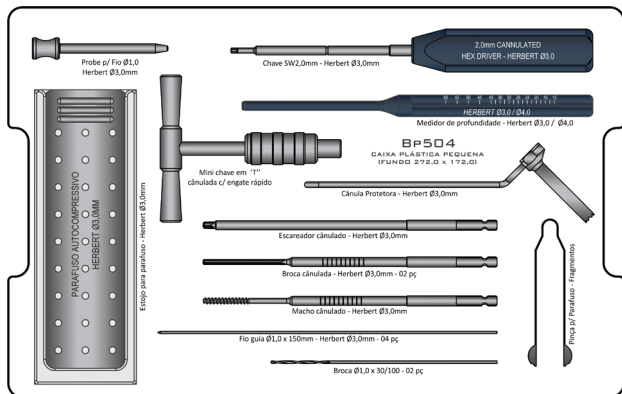
TI Ø6,5mm - ROSCA CURTA AUTOCOMPRESSIVO

TITÂNIO	COMP. TOTAL (mm)	TITÂNIO	COMP. TOTAL (mm)
0142023-630	30	0142023-680	80
0142023-635	35	0142023-685	85
0142023-640	40	0142023-690	90
0142023-645	45	0142023-695	95
0142023-650	50	0142023-700	100
0142023-655	55	0142023-705	105
0142023-660	60	0142023-710	110
0142023-665	65	0142023-715	115
0142023-670	70	0142023-720	120
0142023-675	75		

PARAFUSO CANULADO

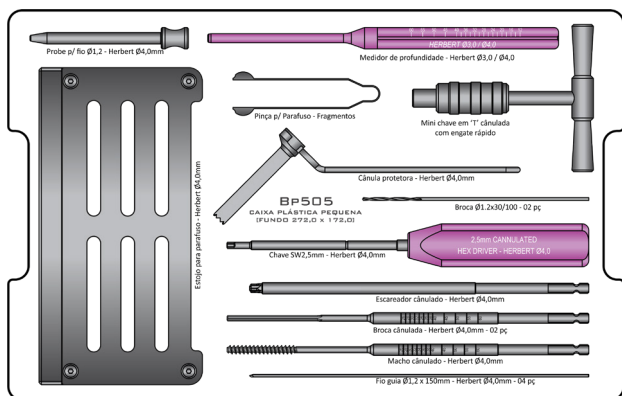
TI Ø6,5mm - ROSCA LONGA AUTOCOMPRESSIVO

TITÂNIO	COMP. TOTAL (mm)	COMP. ROSCA (mm)	TITÂNIO	COMP. TOTAL (mm)	COMP. ROSCA (mm)
0142026-645	45	RL	0142026-685	85	RL
0142026-650	50	RL	0142026-690	90	RL
0142026-655	55	RL	0142026-695	95	RL
0142026-660	60	RL	0142026-700	100	RL
0142026-665	65	RL	0142026-705	105	RL
0142026-670	70	RL	0142026-710	110	RL
0142026-675	75	RL	0142026-715	115	RL
0142026-680	80	RL	0142026-720	120	RL



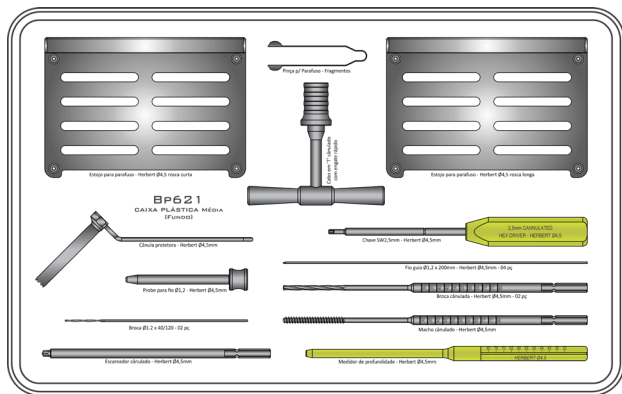
HERBERT Ø3,0 INSTRUMENTAIS

CÓDIGO	QTD	DESCRIÇÃO
T21 1 550	02	BROCA CANULADA - HERBERT Ø3,0 ST
B21 1 120	02	BROCA Ø1,0X30/100
T22 1 550	01	CÂNULA PROTETORA - HERBERT Ø3,0
T22 3 570	02	CHAVE HEXAGONAL SW2,0MM - HERBERT Ø3,0
T24 0 320	01	ESCARIADOR CANULADO - HERBERT Ø3,0 ST
T25 0 630	04	FIO GUIA Ø1,0 X 150 MM - HERBERT Ø3,0
T32 0 500	01	MACHO CANULADO - HERBERT Ø3,0 ST
T32 1 580	01	MEDIDOR DE PROFUNDIDADE - HERBERT Ø3,0
T62 1 300	01	MINI CHAVE EM "T" CANULADA C/ ENGATE RÁPIDO ST
T35 0 360	01	PINÇA C/PARAFUSO - FRAGMENTOS
T35 0 650	01	PROBE PARA FIO Ø1,0 HERBERT Ø3,0
E00 0 476	01	ESTOJO S252 - PARAFUSO
E10 0 005	01	ESTOJO EM POLÍMERO PSB005 (BP504)



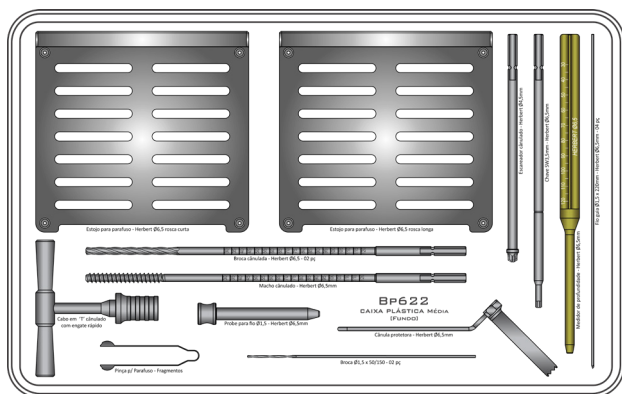
HERBERT Ø4,0 INSTRUMENTAIS

CÓDIGO	QTD	DESCRIÇÃO
T21 1 552	02	BROCA CANULADA - HERBERT Ø4,0 ST
B21 1 224	02	BROCA Ø1,2X30/100
T22 1 560	01	CÂNULA PROTETORA - HERBERT Ø4,0
T22 3 575	02	CHAVE HEXAGONAL SW2,5MM - HERBERT Ø4,0
T24 0 325	01	ESCARIADOR CANULADO - HERBERT Ø4,0 ST
T25 0 635	04	FIO GUIA Ø1,2 X 150 MM - HERBERT Ø4,0
T32 0 505	01	MACHO CANULADO - HERBERT Ø4,0 ST
T32 1 585	01	MEDIDOR DE PROFUNDIDADE - HERBERT Ø4,0
T62 1 300	01	MINI CHAVE EM "T" CANULADA C/ ENGATE RÁPIDO
T35 0 360	01	PINÇA C/PARAFUSO - FRAGMENTOS
T35 0 655	01	PROBE PARA FIO Ø1,2 HERBERT Ø4,0
E00 0 452	01	ESTOJO S240 - PARAFUSO
E10 0 006	01	ESTOJO EM POLÍMERO PSB006 (BP505)



HERBERT Ø4,5 INSTRUMENTAIS


CÓDIGO	QTD	DESCRIÇÃO
T21 1 554	02	BROCA CANULADA - HERBERT Ø4,5 ST
B21 1 228	02	BROCA Ø1,2X40/100
T22 1 570	01	CÂNULA PROTETORA - HERBERT Ø4,5
T22 3 580	02	CHAVE HEXAGONAL SW2,5MM - HERBERT Ø4,5
T24 0 330	01	ESCARIADOR CANULADO - HERBERT Ø4,5 ST
T25 0 640	04	FIO GUIA Ø1,2 X 200 MM - HERBERT Ø4,5
T32 0 510	01	MACHO CANULADO - HERBERT Ø4,5 ST
T32 1 590	01	MEDIDOR DE PROFUNDIDADE - HERBERT Ø4,5
T22 0 335	01	MINI CHAVE EM "T" CANULADA C/ ENGATE RÁPIDO FD
T35 0 360	01	PINÇA C/PARAFUSO - FRAGMENTOS
T35 0 660	01	PROBE PARA FIO Ø1,2 HERBERT Ø4,5
E00 0 454	01	ESTOJO S2401 - PARAFUSO ROSCA CURTA
E00 0 456	01	ESTOJO S2402 - PARAFUSO ROSCA LONGA
E10 0 002	01	ESTOJO EM POLÍMERO MSB002 (BP621)



HERBERT Ø6,5 INSTRUMENTAIS

CÓDIGO	QTD	DESCRIÇÃO
T21 1 556	02	BROCA CANULADA - HERBERT Ø6,5 ST
B21 1 289	02	BROCA Ø1,5X50/150
T22 1 580	01	CÂNULA PROTETORA - HERBERT Ø6,5
T22 3 585	02	CHAVE HEXAGONAL SW2,5MM - HERBERT Ø6,5
T24 0 335	01	ESCARIADOR CANULADO - HERBERT Ø6,5 ST
T25 0 645	04	FIO GUIA Ø1,5 X 220 MM - HERBERT Ø6,5
T32 0 515	01	MACHO CANULADO - HERBERT Ø6,5 ST
T32 1 595	01	MEDIDOR DE PROFUNDIDADE - HERBERT Ø6,5
T22 0 335	01	MINI CHAVE EM "T" CANULADA C/ ENGATE RÁPIDO FD
T35 0 360	01	PINÇA C/PARAFUSO - FRAGMENTOS
T35 0 665	01	PROBE PARA FIO Ø1,5 HERBERT Ø6,5
E00 0 458	01	ESTOJO S243 - PARAFUSO ROSCA CURTA
E00 0 460	01	ESTOJO S244 - PARAFUSO ROSCA LONGA
E10 2 003	01	ESTOJO EM POLÍMERO MSB003 (BP622)

PARAFUSO CANULADO AUTOCOMPRESSIVO ROSCA TOTAL



Engate Hexagonal

DIÂMETRO INTERNO
DIÂMETRO EXTERNO
COMPRIMENTO TOTAL
SEXTAVADO INTERNO
DIÂMETRO DO CANULADO
REFERÊNCIA DO PRODUTO




RT MINI

Ø2,8 mm
Ø3,2/3,5 mm
08 até 26 mm
Sw 1,5 mm
Ø1,15 mm
0142030-xxx



RT STD

Ø3,3 mm
Ø4,0/4,6 mm
12,5 até 30 mm
Sw 2,0 mm
Ø1,15 mm
0142031-xxx




RT PLUS

Ø5,0 mm
Ø6,5 mm
35 até 80 mm
Sw 3,0 mm
Ø1,6 mm
0142032-xxx



RT 4/5

Ø4,0 mm
Ø5,0 mm
25 até 50 mm
Sw 2,5 mm
Ø1,6 mm
0142033-xxx



RT 6/7

Ø6,0 mm
Ø7,5 mm
40 até 100 mm
Sw 4,0 mm
Ø2,6 mm
0142034-xxx

PARAFUSO CANULADO

TI - AUTOCOMPRESSIVO RT MINI

TITÂNIO	COMP. TOTAL (mm)	COMP. ROSCA (mm)	TITÂNIO	COMP. TOTAL (mm)	COMP. ROSCA (mm)
0142030-008	08	RT	0142030-018	18	RT
0142030-010	10	RT	0142030-020	20	RT
0142030-012	12	RT	0142030-022	22	RT
0142030-014	14	RT	0142030-024	24	RT
0142030-016	16	RT	0142030-026	26	RT

PARAFUSO CANULADO

TI - AUTOCOMPRESSIVO RT STD

TITÂNIO	COMP. TOTAL (mm)	COMP. ROSCA (mm)	TITÂNIO	COMP. TOTAL (mm)	COMP. ROSCA (mm)
0142031-012	12,5	RT	0142031-022	22,5	RT
0142031-015	15	RT	0142031-025	25	RT
0142031-017	17,5	RT	0142031-027	27,5	RT
0142031-020	20	RT	0142031-030	30	RT

PARAFUSO CANULADO

TI - AUTOCOMPRESSIVO RT PLUS

TITÂNIO	COMP. TOTAL (mm)	COMP. ROSCA (mm)	TITÂNIO	COMP. TOTAL (mm)	COMP. ROSCA (mm)
0142032-035	35	RT	0142032-060	60	RT
0142032-040	40	RT	0142032-065	65	RT
0142032-045	45	RT	0142032-070	70	RT
0142032-050	50	RT	0142032-075	75	RT
0142032-055	55	RT	0142032-080	80	RT

PARAFUSO CANULADO

TI - AUTOCOMPRESSIVO RT 4/5

TITÂNIO	COMP. TOTAL (mm)	COMP. ROSCA (mm)	TITÂNIO	COMP. TOTAL (mm)	COMP. ROSCA (mm)
0142033-025	25	RT	0142033-040	40	RT
0142033-030	30	RT	0142033-045	45	RT
0142033-035	35	RT	0142033-050	50	RT


PARAFUSO CANULADO

TI - AUTOCOMPRESSIVO RT 6/7

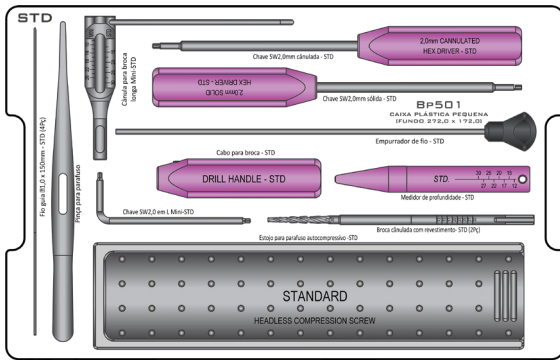
TITÂNIO	COMP. TOTAL (mm)	COMP. ROSCA (mm)	TITÂNIO	COMP. TOTAL (mm)	COMP. ROSCA (mm)
0142034-040	40	RT	0142034-075	75	RT
0142034-045	45	RT	0142034-080	80	RT
0142034-050	50	RT	0142034-085	85	RT
0142034-055	55	RT	0142034-090	90	RT
0142034-060	60	RT	0142034-095	95	RT
0142034-065	65	RT	0142034-100	100	RT
0142034-070	70	RT			

AUTOCOMPRESSIVO RT MINI. INSTRUMENTAIS

CÓDIGO	QTD	DESCRIÇÃO
T24 0 350	01	EMPURRADOR DE FIO - MINI
T22 3 500	02	CHAVE HEXAGONAL SW1,5MM CANULADA - MINI
T22 1 500	01	CÂNULA PARA BROCA LONGA - MINI
T22 3 505	01	CHAVE HEXAGONAL SW1,5MM SÓLIDA - MINI
T32 1 550	01	MEDIDOR DE PROFUNDIDADE - MINI
T22 0 345	01	CABO PARA BROCA CURTA - MINI
T22 3 510	01	CHAVE HEXAGONAL SW2,0 EM "L" MINI - STD
T21 1 470	02	BROCA CANULADA CURTA - MINI
T21 1 480	02	BROCA CANULADA LONGA - MINI
T25 0 600	04	FIO GUIA Ø0,9 X 150MM - MINI
T35 0 342	01	PINÇA PARA ANCORA
E00 0 462	01	ESTOJO S245 - PARAFUSO
E10 0 001	01	ESTOJO EM POLÍMERO PSB001 (BP500)

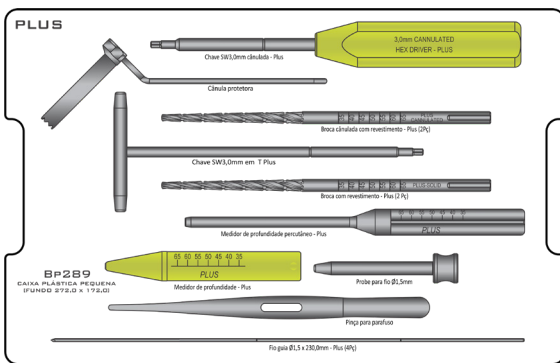


AUTOCOMPRESSIVO RT STD - INSTRUMENTAIS



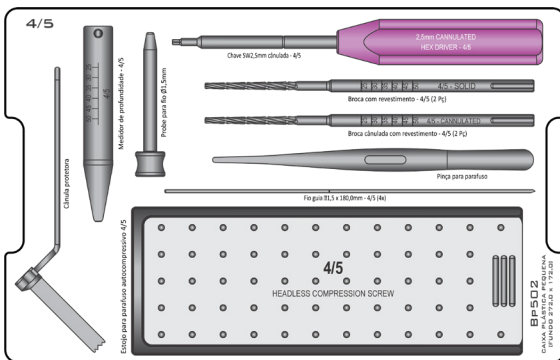
CÓDIGO	QTD	DESCRIÇÃO
T24 0 355	01	EMPURRADOR DE FIO - STD
T22 3 515	02	CHAVE HEXAGONAL SW2,0MM CANULADA - STD
T22 1 510	01	CÂMULA PARA BROCA LONGA - STD
T22 3 520	01	CHAVE HEXAGONAL SW2,0MM SÓLIDA - STD
T32 1 555	01	MEDIDOR DE PROFUNDIDADE - STD
T22 3 510	01	CHAVE HEXAGONAL SW2,0 EM "L" MINI - STD
T21 1 490	02	BROCA CANULADA CURTA - STD
T25 0 605	04	FIO GUIA Ø1,0 X 150MM - STD
T35 0 342	01	PINÇA PARA ÂNCORA
T22 0 340	01	CABO PARA BROCA - STD
E00 0 464	01	ESTOJO S246 - PARAFUSO
E10 0 002	01	ESTOJO EM POLÍMERO PSB002 (BP501)

AUTOCOMPRESSIVO RT PLUS - INSTRUMENTAIS



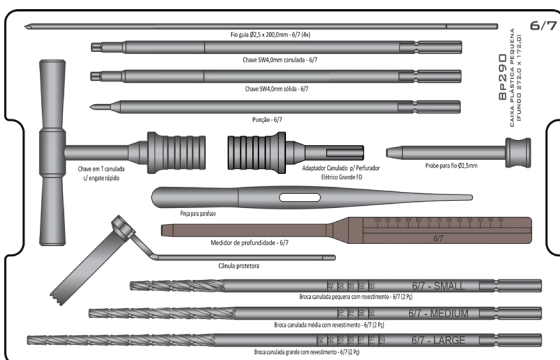
CÓDIGO	QTD	DESCRIÇÃO
T21 1 450	01	BROCA PLUS
T21 1 510	02	BROCA CANULADA - PLUS
T22 1 530	01	CÂMULA PROTETORA PLUS
T22 3 535	01	CHAVE HEXAGONAL SW3,0MM CANULADA PLUS
T22 3 540	01	CHAVE HEXAGONAL SW3,0MM EM "T" PLUS
T25 0 615	01	FIO GUIA Ø1,5 X 230MM - PLUS
T32 1 565	02	MEDIDOR DE PROFUNDIDADE PLUS
T32 1 570	04	MEDIDOR DE PROFUNDIDADE PERCUTÂNEA PLUS
T35 0 342	01	PINÇA ÂNCORA
T35 0 675	01	PROBE PARA RIO Ø1,5MM PLUS
E00 0 468	01	ESTOJO S248 - PARAFUSO
E10 0 568	01	ESTOJO S298 (BP289)

AUTOCOMPRESSIVO RT 4/5 - INSTRUMENTAIS







CÓDIGO	QTD	DESCRIÇÃO
T21 1 460	02	BROCA 4/5
T21 1 500	02	BROCA CANULADA - 4/5
T22 1 520	01	CÂMULA PROTETORA 4/5
T22 3 525	02	CHAVE HEXAGONAL SW2,5MM CANULADA 4/5
T22 0 610	04	FIO GUIA Ø1,5 X 180MM - 4/5
T32 1 560	01	MEDIDOR DE PROFUNDIDADE 4/5
T35 0 342	01	PINÇA ÂNCORA
T35 0 670	01	PROBE PARA O FIO Ø1,5 MM - 4/5
E00 0 466	01	ESTOJO S247 - PARAFUSO
E10 0 003	01	ESTOJO EM POLÍMERO PSB003 (BP502)

AUTOCOMPRESSIVO RT 6/7 - INSTRUMENTAIS







CÓDIGO	QTD	DESCRIÇÃO
T21 1 520	01	BROCA CANULADA PEQUENA FD 6/7
T21 1 530	02	BROCA CANULADA MÉDIA FD 6/7
T21 1 540	01	BROCA CANULADA GRANDE FD 6/7
T22 1 540	01	CÂMULA PROTETORA 6/7
T22 0 335	01	CABO EM "T" CANULADA C/ENGATE RÁPIDO FD
T22 3 545	01	CHAVE HEXAGONAL SW4,0MM CANULADA FD 6/7
T22 3 550	02	CHAVE HEXAGONAL SW4,0MM SÓLIDA FD 6/7
T25 0 620	04	FIO GUIA Ø2,5 X 230,0MM 6/7
T32 1 575	01	MEDIDOR DE PROFUNDIDADE 6/7
T35 0 342	01	PINÇA ÂNCORA
T35 0 680	01	PROBE PARA FIO Ø2,5MM 6/7
T35 0 580	01	PINÇÃO FD 6/7
E00 0 470	01	ESTOJO S249 - PARAFUSO
E10 0 570	01	ESTOJO S299 (BP290)

ARRUELA LISA

				
	Ø3,0 mm	Ø3,5 mm Ø4,0 mm	Ø4,5 mm	Ø6,5 mm Ø7,0 mm Ø7,3 mm
DIÂMETRO INTERNO	Ø3,3 mm	Ø4,1 mm	Ø5,3 mm	Ø6,5 mm
DIÂMETRO EXTERNO	Ø6,5 mm	Ø7,0 mm	Ø10,0 mm	Ø6,3 mm
REFERÊNCIA DO PRODUTO	0142042-030	0142042-035	0142042-045	0142042-065

ARRUELA COM CRAVAS

				
	Ø3,0 mm	Ø3,5 mm Ø4,0 mm	Ø4,5 mm	Ø6,5 mm Ø7,0 mm Ø7,3 mm
DIÂMETRO INTERNO	Ø3,3 mm	Ø4,1 mm	Ø5,3 mm	Ø6,5 mm
DIÂMETRO EXTERNO	Ø6,5 mm	Ø7,0 mm	Ø10,0 mm	Ø6,3 mm
REFERÊNCIA DO PRODUTO	0142040-030	0142040-035	0142040-045	0142040-065

PARAFUSO CANULADO

DIÂMETRO

ACESSÓRIO INDICADO

ARRUELA LISA

ARRUELA COM CRAVAS



Ø3,0 mm

Arruela Lisa
e Arruela com Cravas
para Parafuso Ø3,0 mm



Ø3,5 mm



Ø4,0 mm

Arruela Lisa
e Arruela com Cravas
para Parafuso Ø3,5 mm
e Ø4,0 mm



Ø4,5 mm

Arruela Lisa
e Arruela com Cravas
para Parafuso Ø4,5 mm.



Ø6,5 mm



Ø7,0 mm



Ø7,3 mm

Arruela Lisa
e Arruela com Cravas
para Parafuso Ø6,5 mm,
Ø7,0 mm e Ø7,3 mm.





Estrada Municipal RCL 10. Km 9 | nº135000
Distrito de Ajapi | Rio Claro-SP | Cep:13508-500

+55 19 3538 1910

comercial@sartori.ind.br

www.sartori.ind.br